




Ehemalige Innerdeutsche Grenze
Forstamt Schleiz
Landkreis Saale-Orla-Kreis
Gemarkung Mödlareuth
Fläche 5934 1

-  Verlegung relevante Antipersonenminen (Signatur)
-  Holzkasteminde PMD-6 (Signatur)
-  Erhöhtes Restrisiko